



RELATÓRIO DE
**INTELIGÊNCIA
IMOBILIÁRIA**

Recife | Março – 2023 | Ano 5 – Edição 55

Somos referência e uma das maiores empresas do Brasil em gestão condominial, aluguel e compra & venda, levando tranquilidade e segurança aos nossos clientes há mais de 85 anos. Estamos presentes nas cidades de Belo Horizonte, Brasília, Fortaleza, Maceió, Recife, Rio de Janeiro e Salvador. Nossa missão é oferecer soluções em propriedades urbanas para que as pessoas possam viver bem.





4

Bairros – Valores Médios Locação

5

Comparativo de Ofertas - Locação

6

Bairros – Valores Médios Vendas

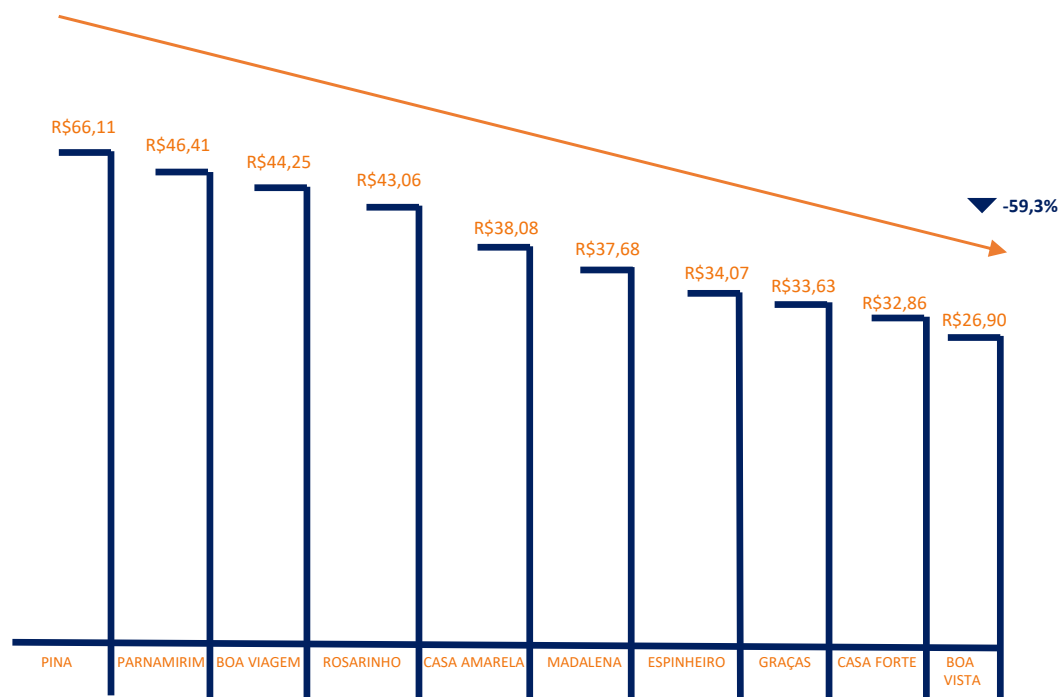
7

Comparativo de Ofertas - Vendas

BAIRROS

Valores Médios Locação

- Em análise os valores médios por metro quadrado, praticados nos bairros com maior número de ofertas em Recife.
- A análise foi feita com uma base de mais de 2.500 ofertas e refere-se a apartamentos de 1 a 4 dormitórios.
- Ao comparar o valor mais alto que se encontra em Pina (R\$/m² 66,11) versus o valor mais baixo em Boa Vista (R\$/m² 26,90) verifica-se uma diferença de -59,3%.



COMPARATIVO DE OFERTAS

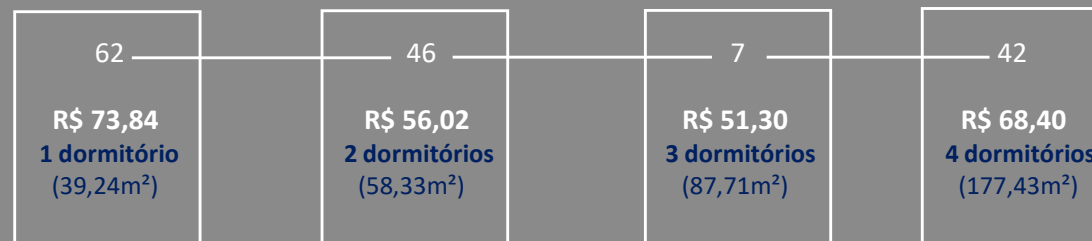
Locação

- Foram registradas 2.556 ofertas de apartamentos de 1 a 4 dormitórios para locação em Recife.
- Deste universo, foi selecionado o bairro de Pina para uma melhor análise, onde foram identificadas 157 ofertas (6,1% do total) distribuídas em 1, 2, 3 e 4 dormitórios.
- No gráfico, observa-se a média dos valores ofertados demonstrados por m². Evidencia-se também, a quantidade de ofertas, com destaque para 62 ofertas de 1 dormitório (39,5% do total).

COMPARATIVO DE OFERTAS | LOCAÇÃO

Valores em R\$/m²

Pina

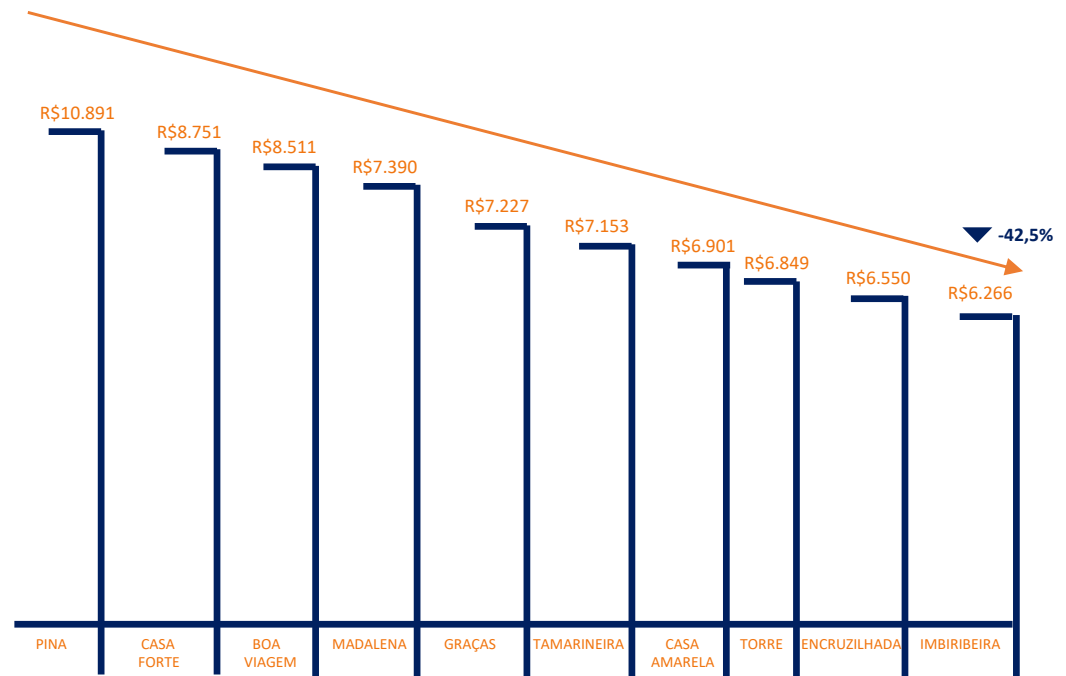


Para saber informações detalhadas de cada bairro, entre em contato com a APSA

BAIRROS

Valores Médios Venda

- Igualmente como analisado com os dados dos imóveis em locação, nessa análise seguem os valores médios por metro quadrado para venda, praticados nos bairros com maior número de ofertas em Recife.
- A análise foi feita com uma base de mais de 12.000 ofertas e refere-se a apartamentos de 1 a 4 dormitórios.
- Comparando o maior valor (Bairro Pina - R\$/m² 10.891) versus o menor valor (Bairro Imbiribeira - R\$/m² 6.266) verifica-se uma diferença de -42,5%.




COMPARATIVO DE OFERTAS

Vendas

- Foram registradas 20.810 ofertas de imóveis para venda, sendo que 76,6% correspondem à ofertas Residenciais, 12,9% a Comerciais e 10,5% a outros tipos de ofertas.
- Após análise específica das ofertas residenciais no bairro Casa Amarela, verifica-se o alto número de ofertas de imóveis residenciais para venda com 3 dormitórios chegando a 53,2% do total dessa amostra.

COMPARATIVO DE OFERTAS | VENDAS



Casa Amarela



QUER
SABER
MAIS?!

ENTRE EM CONTATO
CONOSCO!

Inteligenciaimobiliaria.apsa.com.br
Inteligencia.imobiliária@apsa.com.br

< CLIQUE AQUI!



apsa.com.br

RIO DE JANEIRO

MATRIZ

Travessa do Ouvidor, 32

BARRA

Rua Comandante Júlio de Moura, 188 - sl. 201

COPACABANA

Rua Santa Clara, 50 - sl. 217

IPANEMA

Rua Visconde de Pirajá, 303 - sl. 410 e 411

LEBLON

Rua General Venâncio Flores, 305 - sl. 205

RECREIO

Av. das Américas, 15.531 - lj. K

TIJUCA

Rua Conde de Bonfim, 255 - lj. 110 a 112

SALVADOR

GRAÇA

Rua Teixeira Leal, 83

PITUBA

Rua Pernambuco, 81 - lj. 23

RECIFE

BOA VIAGEM

Av. Engenheiro Domingos Ferreira, 4.060 - lj. 01, 02 e 14

FORTALEZA

ALDEOTA

Av. Desembargador Moreira, 2120 - sl. 1505

VIA SUL

Shopping 4000 Mall, Av. Washington Soares, 4000 - lj. 109 - Guarapes

MACEIÓ

JATIÚCA

Rua Deputado Elizeu Teixeira, 120

BRASÍLIA

ÁGUAS CLARAS

Av. Pau Brasil, Lote 06 - sl. 1811 - Ed. E-Business

MINAS GERAIS

BELO HORIZONTE

Av. Del Rey, 111, bl. D, sl. 204 A