




RELATÓRIO DE INTELIGÊNCIA IMOBILIÁRIA

Janeiro - 2021 | Ano 3 - Edição 29

RECIFE

An aerial photograph of a city skyline, likely Belo Horizonte, with a semi-transparent blue overlay. The buildings are silhouetted against a lighter background, and the overall tone is a deep, uniform blue. The text is positioned in the lower right quadrant of the image.

Somos referência e uma das maiores empresas do Brasil em gestão condominial, aluguel e compra & venda, levando tranquilidade e segurança aos nossos clientes há mais de 85 anos. Estamos presentes nas cidades de Belo Horizonte, Brasília, Fortaleza, Maceió, Recife, Rio de Janeiro e Salvador. Nossa missão é oferecer soluções em propriedades urbanas para que as pessoas possam viver bem.

Bairros - Valores Médios Locação

4

Comparativo de Ofertas - Locação

5

Bairros - Valores Médios Vendas

6

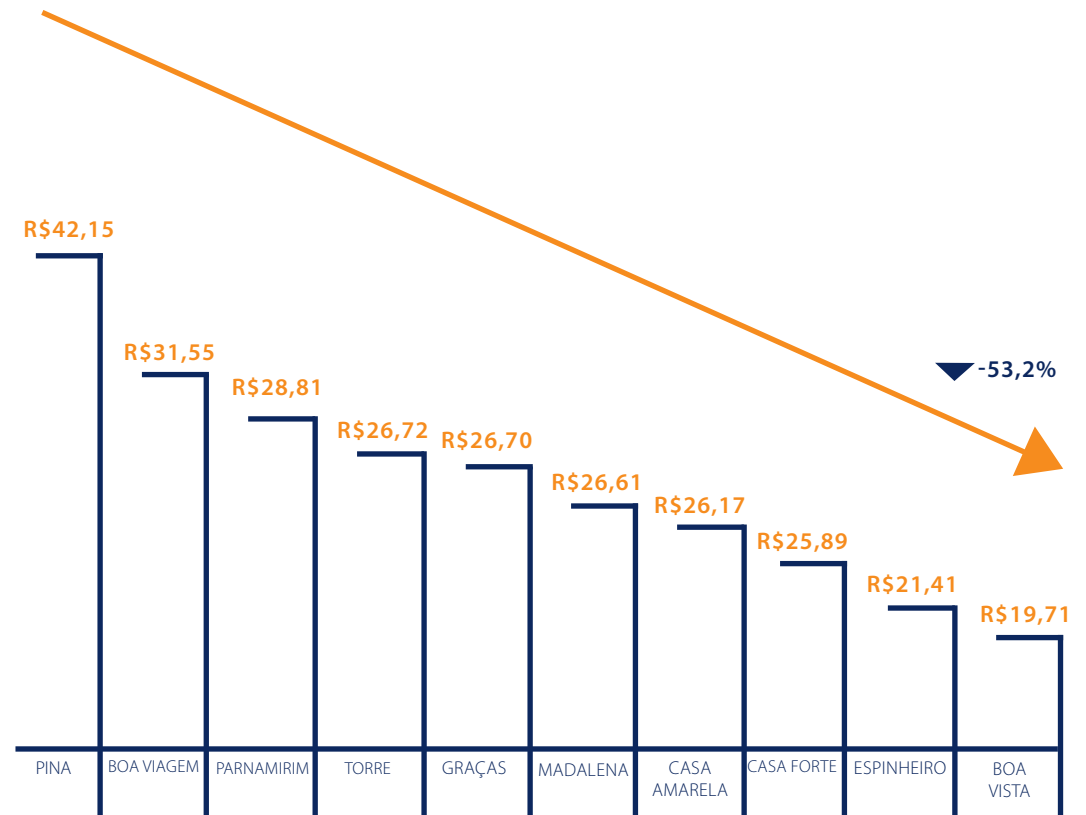
Comparativo de Ofertas - Vendas

7

BAIRROS

Valores Médios Locação

- Em análise os valores médios por metro quadrado, praticados nos bairros com maior número de ofertas em Recife.
- A análise foi feita com uma base de mais de 2.800 ofertas e refere-se a apartamentos de 1 a 4 dormitórios.
- Ao comparar o valor mais alto que se encontra em Pina (R\$/m² 42,15) versus o valor mais baixo em Boa Vista (R\$/m² 19,71) verifica-se uma diferença de -53,2%.



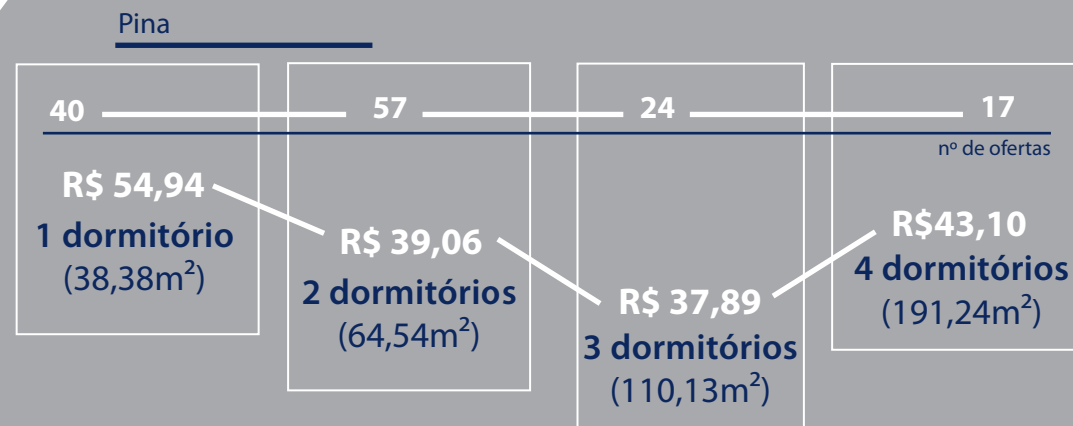
COMPARATIVO DE OFERTAS

Locação

- Foram registradas 2.851 ofertas de apartamentos de 1 a 4 dormitórios para locação em Recife.
- Deste universo, foi selecionado o bairro de Pina para uma melhor análise, onde foram identificadas 138 ofertas (4,8% do total) distribuídas em 1, 2, 3 e 4 dormitórios.
- No gráfico, observa-se a média dos valores ofertados demonstrados por m². Evidencia-se também, a quantidade de ofertas, com destaque para 57 ofertas de 2 dormitórios (34,6% do total).

COMPARATIVO DE OFERTAS | LOCAÇÃO

Valores em R\$/m²

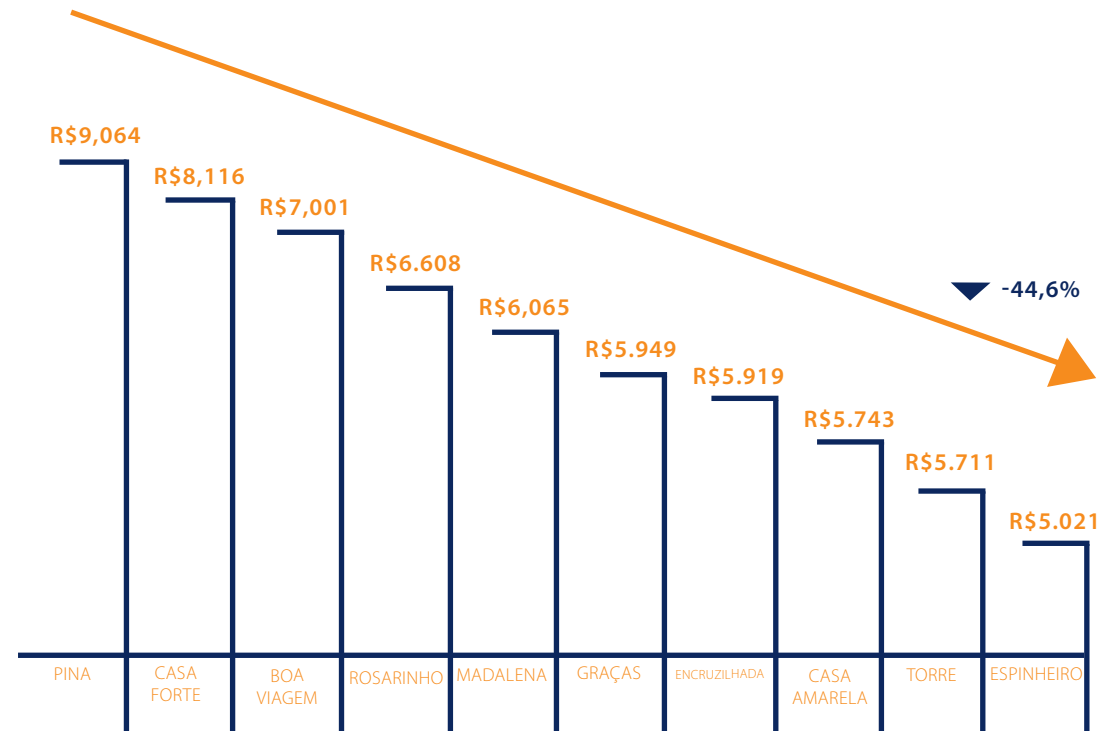


Para saber informações detalhadas de cada bairro, entre em contato com a APSA

BAIROS

Valores Médios Vendas

- Igualmente como analisado com os dados dos imóveis em locação, nessa análise seguem os valores médios por metro quadrado para venda, praticados nos bairros com maior número de ofertas em Recife.
- A análise foi feita com uma base de mais de 8.400 ofertas e refere-se a apartamentos de 1 a 4 dormitórios.
- Comparando o maior valor (Bairro Pina - R\$/m² 9.064) versus o menor valor (Bairro Espinheiro - R\$/m² 5.021) verifica-se uma diferença de -44,6%.




COMPARATIVO DE OFERTAS

Vendas

- Foram registradas 12.551 ofertas de imóveis para venda, sendo que 81,5% correspondem à ofertas Residenciais, 9,2% a Comerciais e 9,3% a outros tipos de ofertas.
- Após análise específica das ofertas residenciais no bairro Casa Amarela, verifica-se o alto número de ofertas de imóveis residenciais para venda com 4 dormitórios chegando a 57,7% do total dessa amostra.

COMPARATIVO DE OFERTAS | VENDAS



**QUER
SABER
MAIS?!**

ENTRE EM CONTATO
CONOSCO!

inteligenciaimobiliaria.apsa.com.br
inteligencia.imobiliaria@apsa.com.br

< CLIQUE AQUI!



apsa.com.br

RIO DE JANEIRO

MATRIZ

Travessa do Ouvidor, 32

BARRA

Rua Comandante Júlio de Moura, 188 - sl. 201

COPACABANA

Rua Santa Clara, 50 - sl. 217

IPANEMA

Rua Visconde de Pirajá, 303 - sl. 410 e 411

LEBLON

Rua General Venâncio Flores, 305 - sl. 205

RECREIO

Av. das Américas, 15.531 - lj. K

TIJUCA

Rua Conde de Bonfim, 255 - lj. 110 a 112

SALVADOR

GRAÇA

Rua Teixeira Leal, 83

PITUBA

Rua Pernambuco, 81 - lj. 23

RECIFE

BOA VIAGEM

Av. Engenheiro Domingos Ferreira, 4.060 - lj. 01, 02 e 14

FORTALEZA

ALDEOTA

Av. Desembargador Moreira, 2120 - sl. 1505

VIA SUL

Shopping 4000 Mall, Av. Washington Soares, 4000 - lj. 109 - Guarapes

MACEIÓ

JATIÚCA

Rua Deputado Elizeu Teixeira, 120

BRASÍLIA

ÁGUAS CLARAS

Av. Pau Brasil, Lote 06 - sl. 1811 - Ed. E-Business

MINAS GERAIS

BELO HORIZONTE

Av. Del Rey, 111, bl. D, sl. 204 A