



RELATÓRIO DE
**INTELIGÊNCIA
IMOBILIÁRIA**

Maceió | Abril – 2023 | Ano 5 – Edição 56

Somos referência e uma das maiores empresas do Brasil em gestão condominial, aluguel e compra & venda, levando tranquilidade e segurança aos nossos clientes há mais de 85 anos. Estamos presentes nas cidades de Belo Horizonte, Brasília, Fortaleza, Maceió, Recife, Rio de Janeiro e Salvador. Nossa missão é oferecer soluções em propriedades urbanas para que as pessoas possam viver bem.





4

Bairros – Valores Médios Locação

5

Comparativo de Ofertas - Locação

6

IVL – Índice de Velocidade de Locação

7

IMV – Índice Médio de Vacância

8

Bairros – Valores Médios Vendas

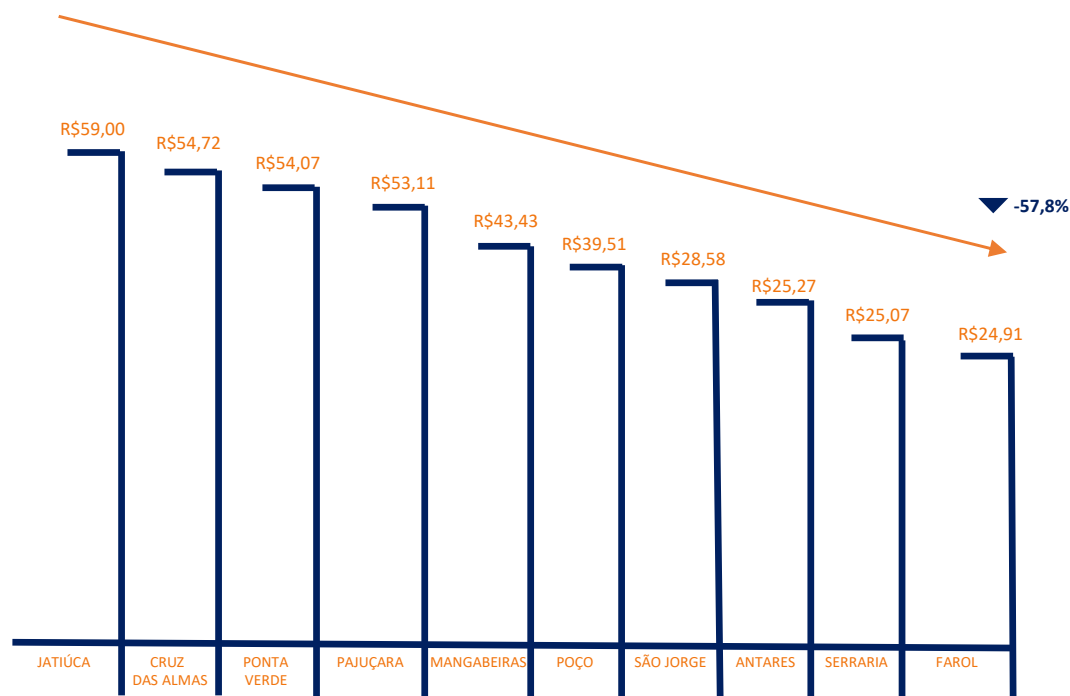
9

Comparativo de Ofertas - Vendas

BAIRROS

Valores Médios Locação

- Em análise os valores médios por metro quadrado, praticados nos bairros com maior número de ofertas em Maceió.
- A análise foi feita com uma base de mais de 700 ofertas e refere-se a apartamentos de 1 a 4 dormitórios.
- Ao comparar o valor mais alto que se encontra no bairro de Jatiúca (R\$/m² 59,00) versus o valor mais baixo no bairro de Farol (R\$/m² 24,91) verifica-se uma diferença de -57,8%.



COMPARATIVO DE OFERTAS

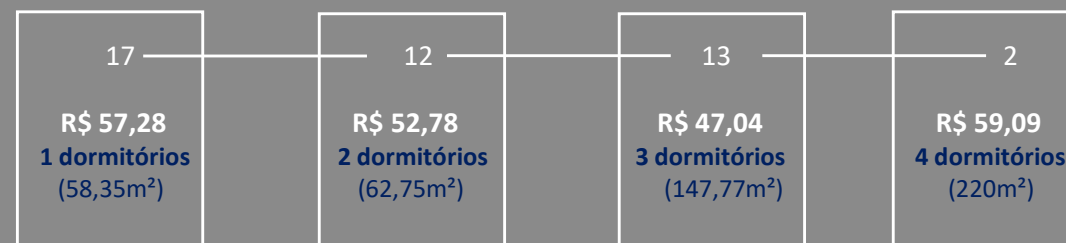
Locação

- Foram registradas 789 ofertas de apartamentos de 1 a 4 dormitórios para locação em Maceió.
- Deste universo, foi selecionado o bairro de Pajuçara para uma melhor análise, onde foram identificadas 44 ofertas (5,6% do total) distribuídas em 1, 2, 3 e 4 dormitórios.
- No gráfico, observa-se a média dos valores ofertados demonstrados por m². Evidencia-se também, a quantidade de ofertas, com destaque para 17 ofertas de 1 dormitório (38,6% do total).

COMPARATIVO DE OFERTAS | LOCAÇÃO

Valores em R\$/m²

Pajuçara


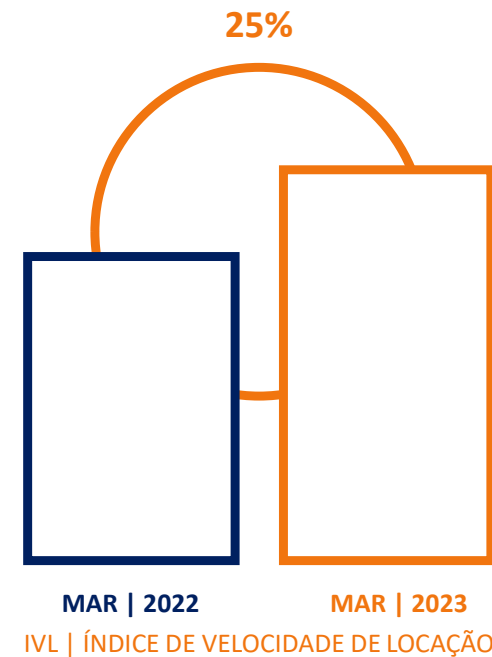


Para saber informações detalhadas de cada bairro, entre em contato com a APSA

IVL

Índice de velocidade de locação

- Para a análise do IVL desse mês, compara-se o índice de março de 2023 X março de 2022. Também foi incluída a comparação do mês atual X o mês anterior.
- Conforme representado nos gráficos, em março de 2023, o IVL foi de 25% comparando com o mesmo mês do ano anterior. Na comparação com o mês anterior, a taxa foi de 185,7%, representando aceleração da taxa no primeiro e no segundo levantamento.



O índice de velocidade de locação calcula o percentual de crescimento ou redução de unidades alugadas, dentro de um determinado período.

IMV

Índice médio de vacância

- Na análise desse índice foram selecionados os últimos 12 meses de cada período: Abril de 2021 a março de 2022 X abril de 2022 a março de 2023.
- Analisando **imóveis residenciais de 3 dormitórios em Poço**, verifica-se que o IMV foi de 60 dias, analisando o primeiro período. Já no segundo período, o IMV é de 99 dias para imóveis de 3 dormitórios, um aumento de 65%, se comparados com o índice do ano anterior.

DIAS EM MÉDIA | ABR/21 A MAR/22

3 DORMITÓRIOS

60

DIAS EM MÉDIA | ABR/22 A MAR/23

3 DORMITÓRIOS

99

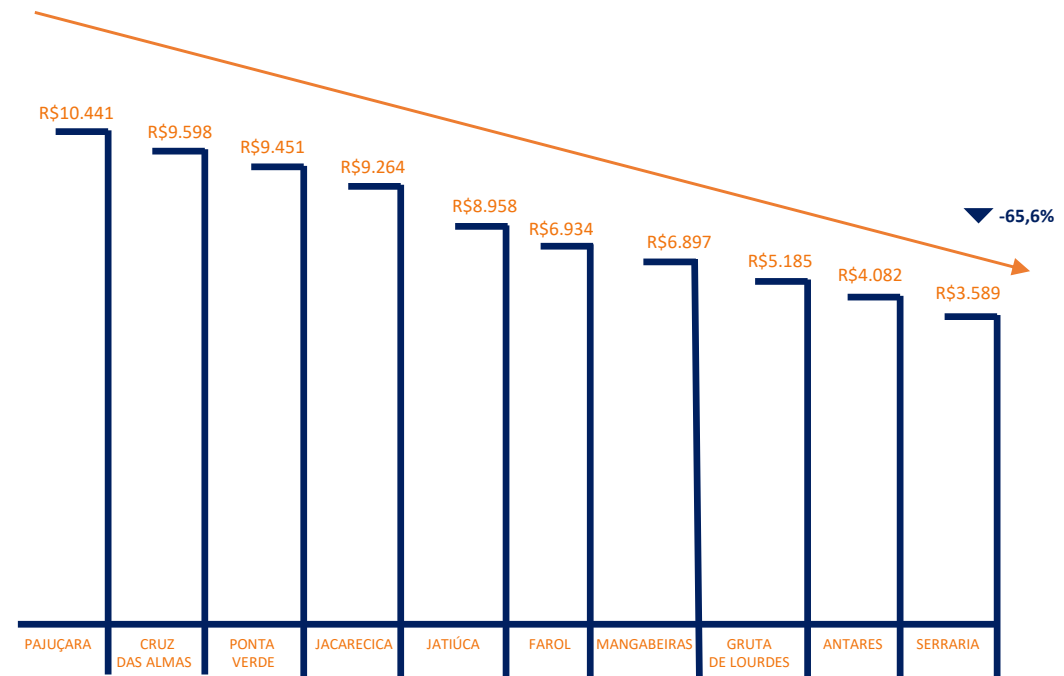
Poço

O índice médio de vacância calcula quanto tempo leva-se em média para um imóvel ser locado em um determinado bairro ou região (dentro de um período pré determinado).

BAIRROS

Valores Médios Venda

- Igualmente como analisado com os dados dos imóveis em locação, nessa análise seguem os valores médios por metro quadrado para venda, praticados nos bairros com maior número de ofertas em Maceió.
- A análise foi feita com uma base de mais de 10.000 ofertas e refere-se a apartamentos de 1 a 4 dormitórios.
- Comparando o maior valor (Bairro Pajuçara - R\$/m² 10.441) versus o menor valor (Bairro de Serraria - R\$/m² 3.589) verifica-se uma diferença de -65,6%.




COMPARATIVO DE OFERTAS

Vendas

- Foram registradas 16.309 ofertas de imóveis para venda, sendo que 90,7% correspondem à ofertas Residenciais, 2,4% a Comerciais e 6,9% a outros tipos de ofertas.
- Após análise específica das ofertas residenciais no bairro de Ponta Verde, verifica-se o alto número de ofertas de imóveis residenciais para venda com 1 dormitório chegando a 46,1% do total dessa amostra.

COMPARATIVO DE OFERTAS | VENDAS



Ponta Verde



**QUER
SABER
MAIS?!**

**ENTRE EM CONTATO
CONOSCO!**

Inteligenciaimobiliaria.apsa.com.br
Inteligencia.imobiliária@apsa.com.br

< CLIQUE AQUI!



apsa.com.br

RIO DE JANEIRO

MATRIZ

Travessa do Ouvidor, 32

BARRA

Rua Comandante Júlio de Moura, 188 - sl. 201

COPACABANA

Rua Santa Clara, 50 - sl. 217

IPANEMA

Rua Visconde de Pirajá, 303 - sl. 410 e 411

LEBLON

Rua General Venâncio Flores, 305 - sl. 205

RECREIO

Av. das Américas, 15.531 - lj. K

TIJUCA

Rua Conde de Bonfim, 255 - lj. 110 a 112

SALVADOR

GRAÇA

Rua Teixeira Leal, 83

PITUBA

Rua Pernambuco, 81 - lj. 23

RECIFE

BOA VIAGEM

Av. Engenheiro Domingos Ferreira, 4.060 - lj. 01, 02 e 14

FORTALEZA

ALDEOTA

Av. Desembargador Moreira, 2120 - sl. 1505

VIA SUL

Shopping 4000 Mall, Av. Washington Soares, 4000 - lj. 109 - Guarapes

MACEIÓ

JATIÚCA

Rua Deputado Elizeu Teixeira, 120

BRASÍLIA

ÁGUAS CLARAS

Av. Pau Brasil, Lote 06 - sl. 1811 - Ed. E-Business

MINAS GERAIS

BELO HORIZONTE

Av. Del Rey, 111, bl. D, sl. 204 A