




RELATÓRIO DE
**INTELIGÊNCIA
IMOBILIÁRIA**

Rio de Janeiro | Agosto - 2016 | Ano 1 – Edição 6



Somos referência e uma das maiores empresas em gestão condominial e negócios imobiliários do Brasil, levando solidez e eficiência aos nossos clientes há mais de 80 anos. Estamos presentes nas cidades do Rio de Janeiro, Curitiba, Salvador, Fortaleza, Recife, Belo Horizonte, Brasília e Maceió.

Taxa de Vacância - Residencial e Comercial

4

Comparativo de Ofertas - Locação

5

Comparativo de Ofertas - Vendas

6

Comparativo Locados x Ofertados

7

Comparativo Vendidos x Ofertados

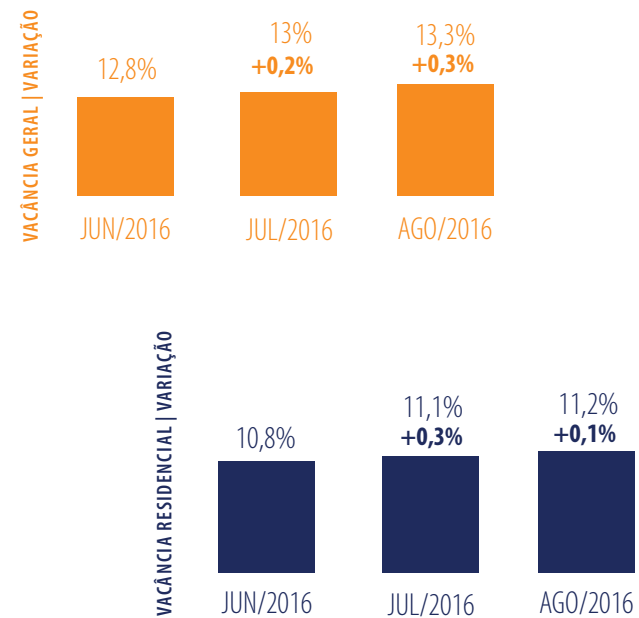
8

TAXA DE VACÂNCIA Residencial e Comercial

VACÂNCIA | VACÂNCIA GERAL

A taxa de vacância geral na cidade do Rio de Janeiro, continua com o movimento de crescimento. Pode-se verificar que a taxa de agosto cresceu 0,3 pontos percentuais em relação a de julho.

Verificando a vacância de imóveis residenciais, observa-se a continuação do mesmo crescimento que foi verificado nos meses anteriores.



COMPARATIVO DE OFERTAS

Locação

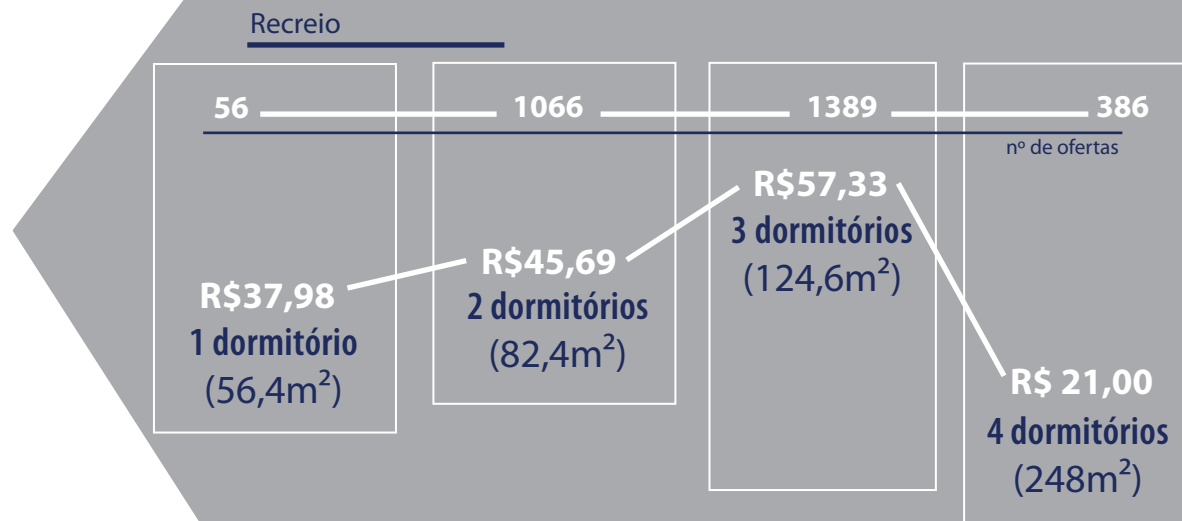
No mês de agosto, registrou-se 41.690 imóveis residenciais ofertados para locação.

Deste universo, foi selecionado o bairro do Recreio para uma melhor análise, onde foram identificadas 2.897 ofertas (6,9%) distribuídas em 1, 2, 3 e 4 dormitórios.

No gráfico ao lado pode-se observar, nesta região, a média dos valores ofertados demonstrados por m². Evidencia-se também a quantidade de ofertas, com destaque para 1.389 ofertas de 3 dormitórios (47,9% do total ofertado na região).

COMPARATIVO DE OFERTAS | LOCAÇÃO

Valores em R\$/m²



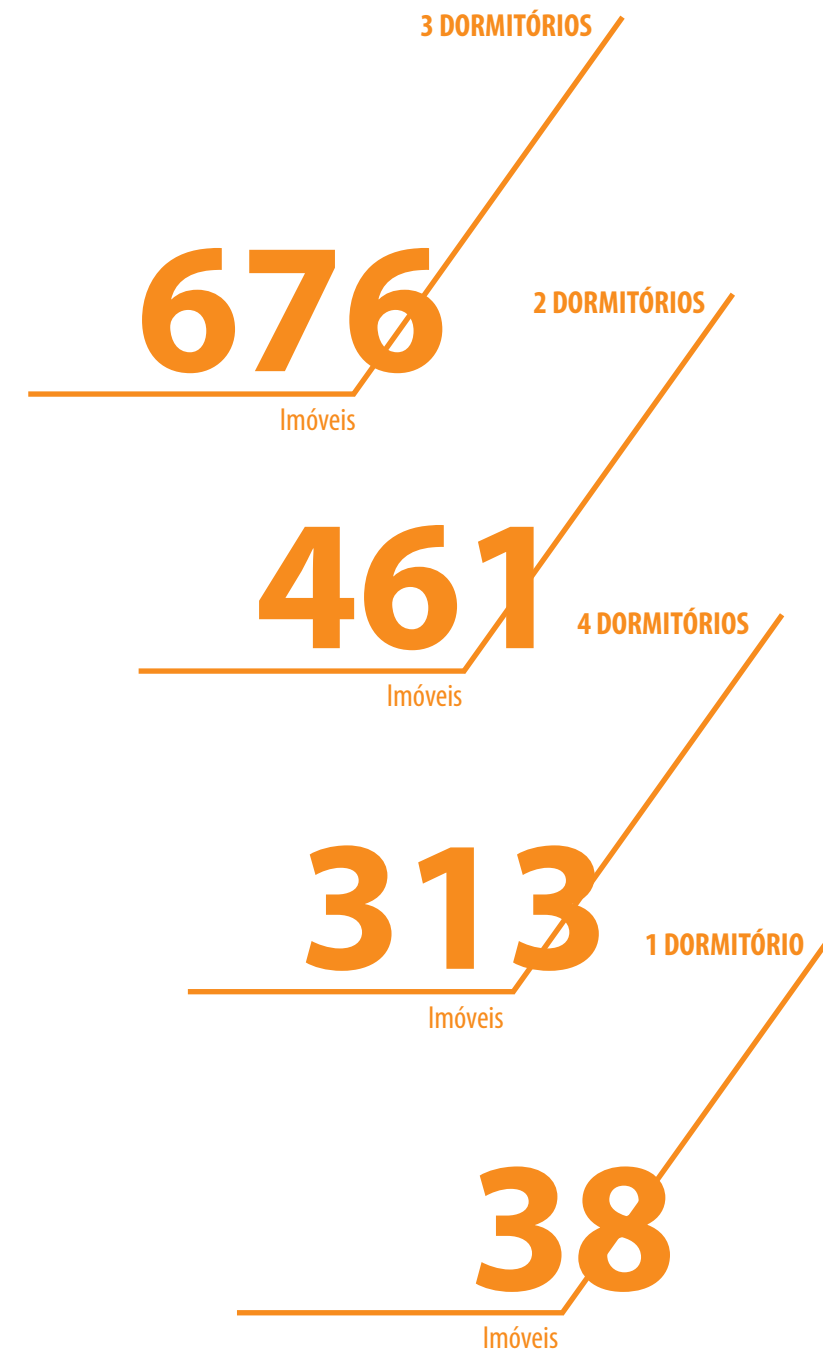
COMPARATIVO DE OFERTAS

Vendas

Em agosto, registrou-se 225.581 ofertas de imóveis, sendo que 93,3% correspondem a unidades Residenciais, 4,4% a Comerciais e 2,3% a outros tipos de imóveis.

Após análise específica das unidades residenciais do bairro do Jardim Botânico, verificou-se claramente o alto número de ofertas de apartamentos para venda com 3 dormitórios chegando a 45,4% do total ofertado nessa amostra.

COMPARATIVO DE OFERTAS | VENDAS



Bairro do Jardim Botânico

COMPARATIVO

Locados x Ofertados

Comparando valores de aluguel de imóveis residenciais atualmente locados X os valores de aluguel dos imóveis ofertados na Gávea, destacamos a análise dos imóveis de 3 dormitórios, que em média a diferença é de -7,2% para os imóveis locados na região.

1 dormitório
(70,5m²)



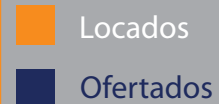
2 dormitórios
(90,9m²)



3 dormitórios
(175,1m²)



Gávea

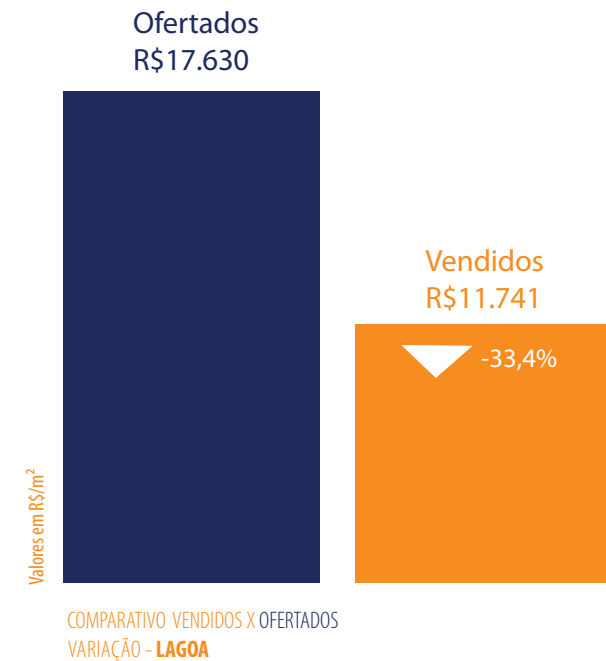


Valores em R\$/m²

COMPARATIVO

Vendidos x Ofertados

Comparando o valor de venda do m² dos imóveis residenciais no bairro da Lagoa, verifica-se que a variação entre o valor ofertado e o valor vendido, dentro do mesmo bairro, é em média de -33,4%.





apsa.com.br

RIO DE JANEIRO

BARRA

Rua Comandante Júlio de Moura, 188 - sl. 201

BOTAFOGO

Rua Real Grandeza, 139 - sl. 207

CENTRO

Travessa do Ouvidor, 32

COPACABANA

Rua Santa Clara, 50 - sl. 217

IPANEMA

Rua Visconde de Pirajá, 303 - sl.410 e 411

LARGO DO MACHADO

Largo do Machado, 54 - sl. 103

LEBLON

Rua General Venâncio Flores, 305 - sl. 205

NOVA AMÉRICA

Av. Pastor Martin Luter King Junior, 126 - sl. 909

12º andar - OFICCE 1000

RECREIO

Av. das Américas, 15.531 - lj .k

TIJUCA

Rua Conde de Bonfim, 255 - lj. 110 a 112

VILA ISABEL

Boulevard 28 de Setembro, 389 - sl. 519

BRASÍLIA

ÁGUAS CLARAS

Av. Pau Brasil - Lote 06 - sl. 1811 - Ed. E-Business

CURITIBA

BATEL

Rua Bueno Aires, 441 - Conjunto 23

FORTALEZA

ALDEOTA

Av. Desembargador Moreira, 2120 - sl. 1505

VIA SUL

Shopping 4000 Mall, Av. Washington Soares nº 4000 Lj 109 - Guararapes

MACEIÓ

JATIÚCA

Rua Deputado Elizeu Teixeira, 120

RECIFE

BOA VIAGEM

Av. Engenheiro Domingos Ferreira, 4.060 - lj. 01, 02 e 14

SALVADOR

GRAÇA

Rua Teixeira Leal, 83

PITUBA

Rua Pernambuco, 81 - lj. 23