

RELATÓRIO DE INTELIGÊNCIA IMOBILIÁRIA



MACEIÓ | OUTUBRO 2023
ANO 6 – EDIÇÃO 62



A APSA

Somos referência em viver bem!

Com presença nas cidades do Rio de Janeiro, Belo Horizonte, São Paulo, Brasília, Recife, Salvador, Fortaleza e Maceió, a APSA é referência em gestão de propriedades urbanas do Brasil, levando solidez e eficiência aos nossos clientes há mais de 90 anos.



VIVER BEM EM
PROPRIEDADES URBANAS

Este documento foi elaborado pela APSA. Todas as informações contidas neste documento poderão sofrer alterações sem aviso prévio. Os direitos autorais desta publicação pertencem à APSA e/ou sua licenciadora. © 2023. Todos os direitos reservados.

SUMÁRIO

- 5 Bairros – Valores Médios Locação**
- 6 Comparativo de Ofertas – Locação**
- 7 IVL – Índice de velocidade de locação**
- 8 IMV – Índice médio de vacância**

SUMÁRIO

- 9** Bairros – Valores Médios Vendas
- 10** Comparativo de Ofertas - Vendas



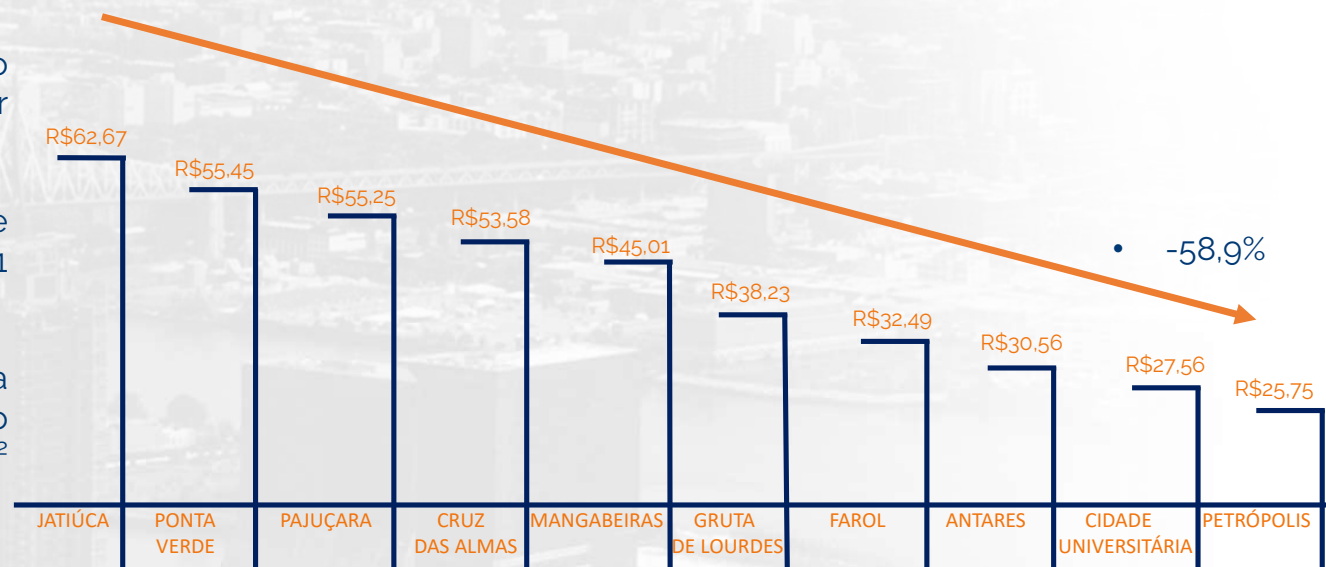
VIVER BEM EM
PROPRIEDADES URBANAS

Este documento foi elaborado pela APSA. Todas as informações contidas neste documento poderão sofrer alterações sem aviso prévio. Os direitos autorais desta publicação pertencem à APSA e/ou sua licenciadora. © 2023. Todos os direitos reservados.

BAIRROS

Valores Médios - Locação

- Em análise os valores médios por metro quadrado, praticados nos bairros com maior número de ofertas em Maceió.
- A análise foi feita com uma base de mais de 1.000 ofertas e refere-se a apartamentos de 1 a 4 dormitórios.
- Ao comparar o valor mais alto que se encontra no bairro de Jatiúca (R\$/m² 62,67) versus o valor mais baixo no bairro Petrópolis (R\$/m² 25,75) verifica-se uma diferença de -58,9%.



VIVER BEM EM
PROPRIEDADES URBANAS

Este documento foi elaborado pela APSA. Todas as informações contidas neste documento poderão sofrer alterações sem aviso prévio. Os direitos autorais desta publicação pertencem à APSA e/ou sua licenciadora. © 2023. Todos os direitos reservados.

COMPARATIVO DE OFERTAS

Locação

- Foram registradas 1.089 ofertas de apartamentos de 1 a 4 dormitórios para locação em Maceió.
- Deste universo, foi selecionado o bairro Cruz das Almas para uma melhor análise, onde foram identificadas 79 ofertas (7,3% do total) distribuídas em 1, 2, 3 e 4 dormitórios.
- No gráfico, observa-se a média dos valores ofertados demonstrados por m². Evidencia-se também, a quantidade de ofertas, com destaque para 55 ofertas de 1 dormitório (69,6% do total).

COMPARATIVO DE OFERTAS | LOCAÇÃO

Valores em R\$/m²

Cruz das Almas



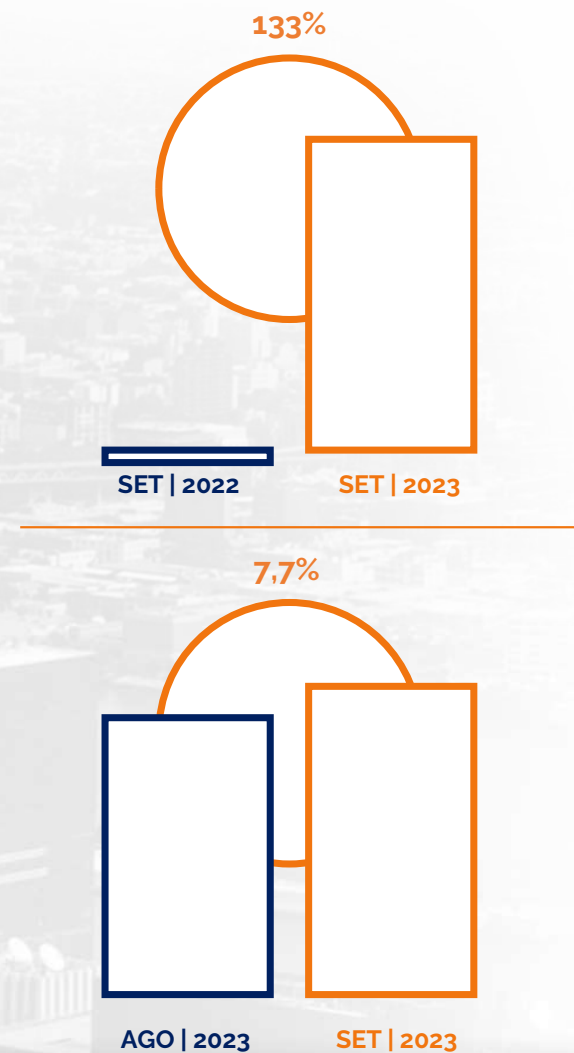
- Para saber informações detalhadas de cada bairro, entre em contato com a APSA

IVL

Índice de velocidade de locação

- Para a análise do IVL desse mês, compara-se o índice de setembro de 2023 X setembro de 2022. Também foi incluída a comparação do mês atual X o mês anterior.
- Conforme representado nos gráficos, em setembro de 2023, o IVL foi de 133% comparando com o mesmo mês do ano anterior. Na comparação com o mês anterior, a taxa foi de 7,7%, representando aceleração da taxa no primeiro e no segundo levantamento.

O índice de velocidade de locação calcula o percentual de crescimento ou redução de unidades alugadas, dentro de um determinado período.



IMV

Índice médio de vacância

- Na análise desse índice foram selecionados os últimos 12 meses de cada período: Outubro de 2021 a setembro de 2022 X outubro de 2022 a setembro de 2023.
- Analisando **imóveis residenciais de 2 dormitórios em Farol**, verifica-se que o IMV foi de 98 dias, analisando o primeiro período. Já no segundo período, o IMV é de 63 dias para imóveis de 2 dormitórios, uma redução de 35,7%, se comparados com o índice do ano anterior.

O índice médio de vacância calcula quanto tempo leva-se em média para um imóvel ser locado em um determinado bairro ou região (dentro de um período pré determinado).

DIAS EM MÉDIA | OUT/21 A SET/22

2 DORMITÓRIOS

98

DIAS EM MÉDIA | OUT/22 A SET/23

2 DORMITÓRIOS

63

Farol

APSA

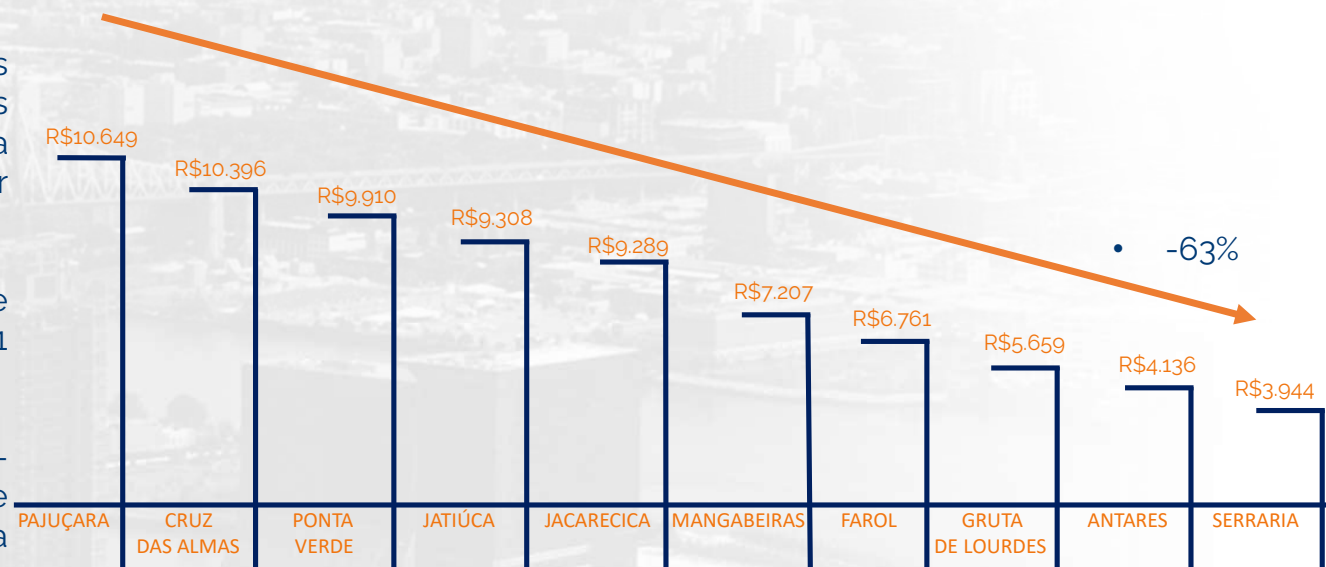
VIVER BEM EM
PROPRIEDADES URBANAS

Este documento foi elaborado pela APSA. Todas as informações contidas neste documento poderão sofrer alterações sem aviso prévio. Os direitos autorais desta publicação pertencem à APSA e/ou sua licenciadora. © 2023. Todos os direitos reservados.

BAIRROS

Valores Médios - Vendas

- Igualmente como analisado com os dados dos imóveis em locação, nessa análise seguem os valores médios por metro quadrado para venda, praticados nos bairros com maior número de ofertas em Maceió.
- A análise foi feita com uma base de mais de 9.700 ofertas e refere-se a apartamentos de 1 a 4 dormitórios.
- Comparando o maior valor (Bairro Pajuçara - R\$/m² 10.649) versus o menor valor (Bairro de Serraria - R\$/m² 3.944) verifica-se uma diferença de -63%.



COMPARATIVO DE OFERTAS

Vendas

- Foram registradas 15.842 ofertas de imóveis para venda, sendo que 92,7% correspondem à ofertas Residenciais, 3,1% a Comerciais e 4,2% a outros tipos de ofertas.
- Após análise específica das ofertas residenciais no bairro de Pajuçara, verifica-se o alto número de ofertas de imóveis residenciais para venda com 1 dormitório chegando a 40,4% do total dessa amostra.

COMPARATIVO DE OFERTAS | VENDAS



QUER SABER MAIS?

Entre em contato com a gente!

inteligencia.imobiliaria@apsa.com.br





Rio de Janeiro

Matriz - Travessa do Ouvidor, 32

Barra - Rua Comandante Julio de Moura, 188 - sl. 201

Copacabana - Rua Santa Clara, 50 - sl. 217

Ipanema - Rua Visconde de Pirajá, 303 - sl. 410 e 411

Leblon - Rua General Venâncio Flores, 305 - sl. 305

Recreio - Avenida das Américas, 15.531 - lj. K

Tijuca - Rua Conde de Bonfim, 255 - lj. 110 a 112



Salvador

Graça - Rua Teixeira Leal, 83

Pituba - Rua Pernambuco, 2269 - lj. 20



Recife

Boa Viagem - Av. Engenheiro Domingos Ferreira, 4060 - lj. 01, 02 e 04

Graças - Av. Rui Barbosa, n. 896 - lj 104 e 105



Fortaleza

Aldeota - Av. Desembargador Moreira, 2120 - sl. 1506 e 1507



Maceió

Rua Deputado Elizeu Teixeira, 120



Brasília

Asa Sul - SBS qd. 2, bl. E, sl. 206



Belo Horizonte

Av. Barbacena, 608 - Lj 110



Niterói

Rua Dr. Tavares de Macedo, 95 - Loja 110