

RELATÓRIO DE INTELIGÊNCIA IMOBILIÁRIA



MACEIÓ | DEZEMBRO 2023
ANO 6 – EDIÇÃO 64



A APSA

Somos referência em viver bem!

Com presença nas cidades do Rio de Janeiro, Belo Horizonte, São Paulo, Brasília, Recife, Salvador, Fortaleza e Maceió, a APSA é referência em gestão de propriedades urbanas do Brasil, levando solidez e eficiência aos nossos clientes há mais de 90 anos.



VIVER BEM EM
PROPRIEDADES URBANAS

Este documento foi elaborado pela APSA. Todas as informações contidas neste documento poderão sofrer alterações sem aviso prévio. Os direitos autorais desta publicação pertencem à APSA e/ou sua licenciadora. © 2023. Todos os direitos reservados.

SUMÁRIO

- 5** Bairros – Valores Médios Locação
- 6** Comparativo de Ofertas – Locação
- 7** IVL – Índice de velocidade de locação
- 8** IMV – Índice médio de vacância

SUMÁRIO

- 9** Bairros – Valores Médios Vendas
- 10** Comparativo de Ofertas - Vendas



VIVER BEM EM
PROPRIEDADES URBANAS

Este documento foi elaborado pela APSA. Todas as informações contidas neste documento poderão sofrer alterações sem aviso prévio. Os direitos autorais desta publicação pertencem à APSA e/ou sua licenciadora. © 2023. Todos os direitos reservados.

BAIRROS

Valores Médios - Locação

- Em análise os valores médios por metro quadrado, praticados nos bairros com maior número de ofertas em Maceió.
- A análise foi feita com uma base de mais de 996 ofertas e refere-se a apartamentos de 1 a 4 dormitórios.
- Ao comparar o valor mais alto que se encontra no bairro de Cruz das Almas (R\$/m² 62,81) versus o valor mais baixo no bairro Petrópolis (R\$/m² 26,88) verifica-se uma diferença de -57,5%.



VIVER BEM EM
PROPRIEDADES URBANAS

Este documento foi elaborado pela APSA. Todas as informações contidas neste documento poderão sofrer alterações sem aviso prévio. Os direitos autorais desta publicação pertencem à APSA e/ou sua licenciadora. © 2023. Todos os direitos reservados.

COMPARATIVO DE OFERTAS

Locação

- Foram registradas 996 ofertas de apartamentos de 1 a 4 dormitórios para locação em Maceió.
- Deste universo, foi selecionado o bairro de Ponta Verde para uma melhor análise, onde foram identificadas 343 ofertas (34,4% do total) distribuídas em 1, 2, 3 e 4 dormitórios.
- No gráfico, observa-se a média dos valores ofertados demonstrados por m². Evidencia-se também, a quantidade de ofertas, com destaque para 124 ofertas de 1 dormitório (36,2% do total).

COMPARATIVO DE OFERTAS | LOCAÇÃO

Valores em R\$/m²

Ponta Verde



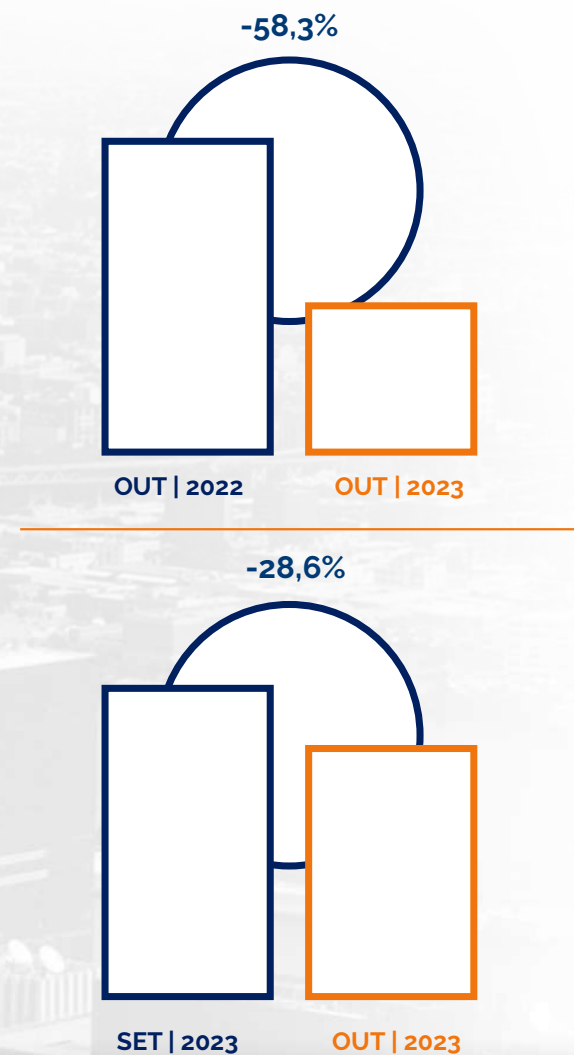
- Para saber informações detalhadas de cada bairro, entre em contato com a APSA

IVL

Índice de velocidade de locação

- Para a análise do IVL desse mês, compara-se o índice de novembro de 2023 X novembro de 2022. Também foi incluída a comparação do mês atual X o mês anterior.
- Conforme representado nos gráficos, em outubro de 2023, o IVL foi de -58,3% comparando com o mesmo mês do ano anterior. Na comparação com o mês anterior, a taxa foi de -28,6%, representando desaceleração da taxa no primeiro e no segundo levantamento.

O índice de velocidade de locação calcula o percentual de crescimento ou redução de unidades alugadas, dentro de um determinado período.



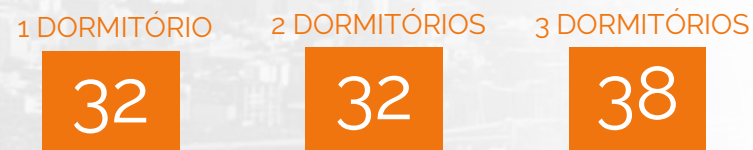
IMV

Índice médio de vacância

- Na análise desse índice foram selecionados os últimos 12 meses de cada período: Dezembro de 2021 a novembro de 2022 X dezembro de 2022 a novembro de 2023.
- Analisando **imóveis residenciais de 1, 2 e 3 dormitórios em Jatiúca**, verifica-se que o IMV foi de 32, 32 e 38 dias (respectivamente), analisando o primeiro período. Já no segundo período, o IMV é de 30 dias para imóveis de 1 dormitório, um redução de 6,3%, 14 dias para imóveis de 2 dormitórios, representando 57,2% de redução, já nos imóveis de 3 dormitórios o IMV é de 38 dias, apontando uma paridade, se comparados com o índice do ano anterior.

O índice médio de vacância calcula quanto tempo leva-se em média para um imóvel ser locado em um determinado bairro ou região (dentro de um período pré determinado).

DIAS EM MÉDIA | DEZ/21 A NOV/22



DIAS EM MÉDIA | DEZ/22 A NOV/23

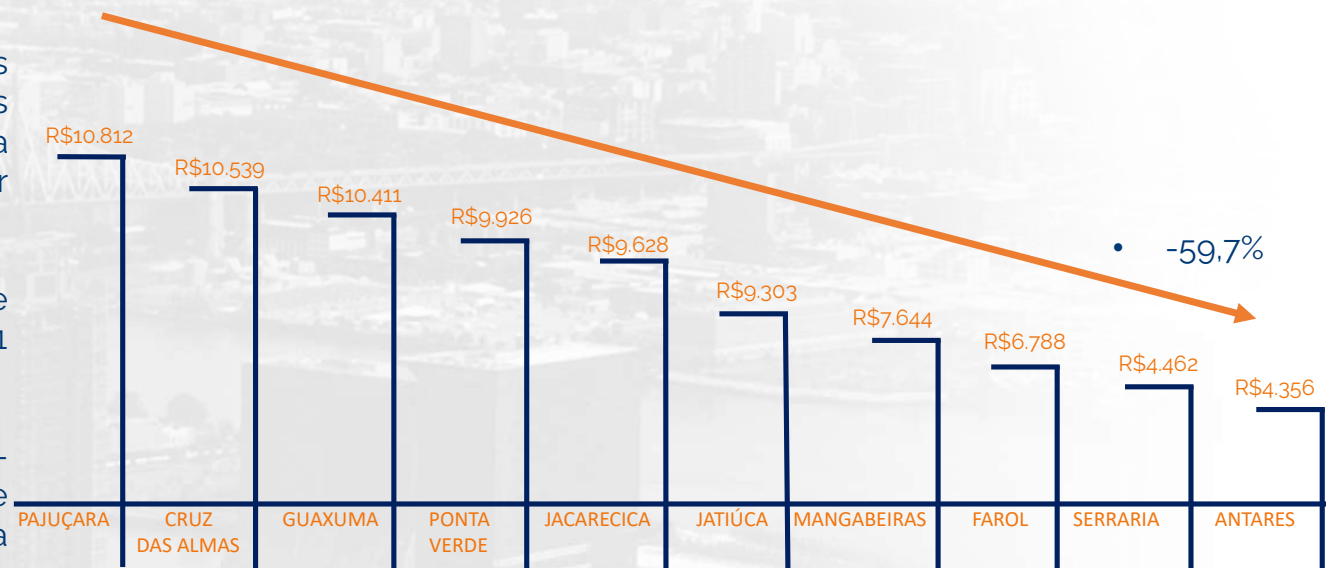


Jatiúca

BAIRROS

Valores Médios - Vendas

- Igualmente como analisado com os dados dos imóveis em locação, nessa análise seguem os valores médios por metro quadrado para venda, praticados nos bairros com maior número de ofertas em Maceió.
- A análise foi feita com uma base de mais de 9.500 ofertas e refere-se a apartamentos de 1 a 4 dormitórios.
- Comparando o maior valor (Bairro Pajuçara - R\$/m² 10.812) versus o menor valor (Bairro de Antares - R\$/m² 4.356) verifica-se uma diferença de -59,1%.



COMPARATIVO DE OFERTAS

Vendas

- Foram registradas 15.953 ofertas de imóveis para venda, sendo que 92,8% correspondem à ofertas Residenciais, 3% a Comerciais e 4,2% a outros tipos de ofertas.
- Após análise específica das ofertas residenciais no bairro de Farol, verifica-se o alto número de ofertas de imóveis residenciais para venda com 3 dormitórios chegando a 56,5% do total dessa amostra.

COMPARATIVO DE OFERTAS | VENDAS



Farol



VIVER BEM EM
PROPRIEDADES URBANAS

Este documento foi elaborado pela APSA. Todas as informações contidas neste documento poderão sofrer alterações sem aviso prévio. Os direitos autorais desta publicação pertencem à APSA e/ou sua licenciadora. © 2023. Todos os direitos reservados.

QUER SABER MAIS?

Entre em contato com a gente!

inteligencia.imobiliaria@apsa.com.br





Rio de Janeiro

Matriz - Travessa do Ouvidor, 32

Barra - Rua Comandante Julio de Moura, 188 - sl. 201

Copacabana - Rua Santa Clara, 50 - sl. 217

Ipanema - Rua Visconde de Pirajá, 303 - sl. 410 e 411

Leblon - Rua General Venâncio Flores, 305 - sl. 305

Recreio - Avenida das Américas, 15.531 - lj. K

Tijuca - Rua Conde de Bonfim, 255 - lj. 110 a 112



Salvador

Graça - Rua Teixeira Leal, 83

Pituba - Rua Pernambuco, 2269 - lj. 20



Recife

Boa Viagem - Av. Engenheiro Domingos Ferreira, 4060 - lj. 01, 02 e 04

Graças - Av. Rui Barbosa, n. 896 - lj 104 e 105



Fortaleza

Aldeota - Av. Desembargador Moreira, 2120 - sl. 1506 e 1507



Maceió

Rua Deputado Elizeu Teixeira, 120



Brasília

Asa Sul - SBS qd. 2, bl. E, sl. 206



Belo Horizonte

Av. Barbacena, 608 - Lj 110



Niterói

Rua Dr. Tavares de Macedo, 95 - Loja 110