

RELATÓRIO DE  
**INTELIGÊNCIA  
IMOBILIÁRIA**



FORTALEZA | ABRIL 2024  
ANO 6 – EDIÇÃO 68

---



# A APSA

## Somos referência em viver bem!

Com presença nas cidades do Rio de Janeiro, Belo Horizonte, São Paulo, Brasília, Recife, Salvador, Fortaleza e Maceió, a APSA é referência em gestão de propriedades urbanas do Brasil, levando solidez e eficiência aos nossos clientes há mais de 90 anos.



VIVER BEM EM  
PROPRIEDADES URBANAS

Este documento foi elaborado pela APSA. Todas as informações contidas neste documento poderão sofrer alterações sem aviso prévio. Os direitos autorais desta publicação pertencem à APSA e/ou sua licenciadora. © 2024. Todos os direitos reservados.

# SUMÁRIO

- 5 Bairros – Valores Médios Locação**
- 6 Comparativo de Ofertas – Locação**
- 7 IVL – Índice de Velocidade de Locação**
- 8 IMV – Índice Médio de Vacância**

# SUMÁRIO

- 9** Bairros – Valores Médios Vendas
- 10** Comparativo de Ofertas - Vendas



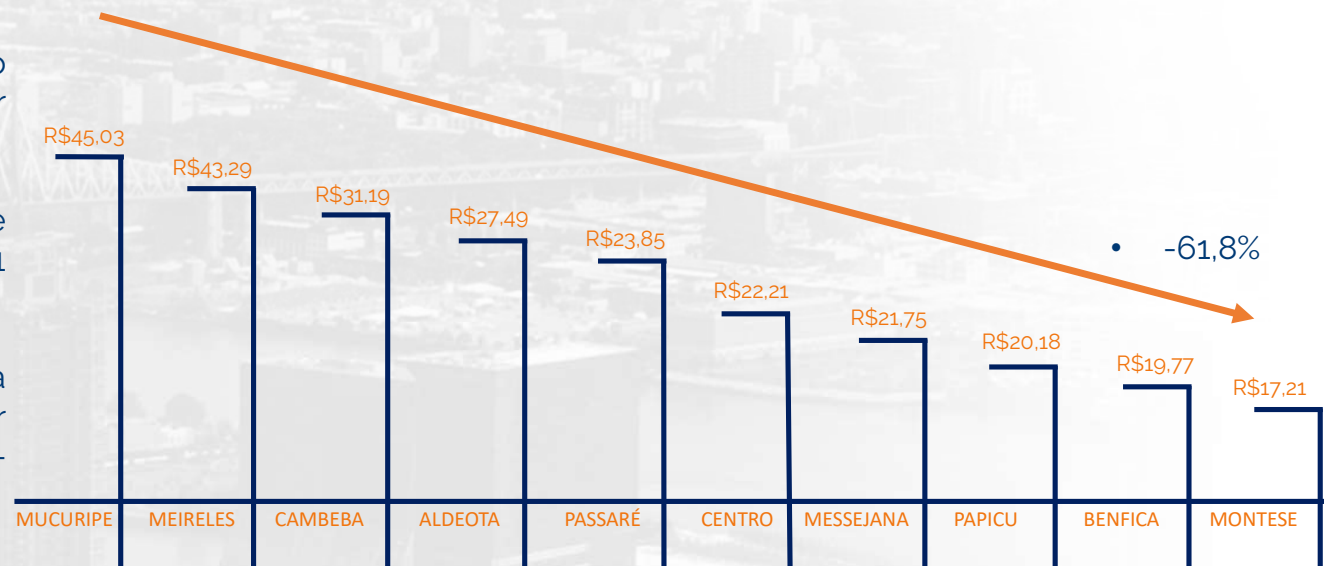
VIVER BEM EM  
PROPRIEDADES URBANAS

Este documento foi elaborado pela APSA. Todas as informações contidas neste documento poderão sofrer alterações sem aviso prévio. Os direitos autorais desta publicação pertencem à APSA e/ou sua licenciadora. © 2024. Todos os direitos reservados.

# BAIRROS

## Valores Médios Locação

- Em análise os valores médios por metro quadrado, praticados nos bairros com maior número de ofertas em Fortaleza.
- A análise foi feita com uma base de mais de 4.100 ofertas e refere-se a apartamentos de 1 a 4 dormitórios.
- Ao comparar o valor mais alto que se encontra em Mucuripe (R\$/m<sup>2</sup> 45,03) versus o valor mais baixo em Montese (R\$/m<sup>2</sup> 17,21) verifica-se uma diferença de -61,8%.



VIVER BEM EM  
PROPRIEDADES URBANAS

Este documento foi elaborado pela APSA. Todas as informações contidas neste documento poderão sofrer alterações sem aviso prévio. Os direitos autorais desta publicação pertencem à APSA e/ou sua licenciadora. © 2024. Todos os direitos reservados.

# COMPARATIVO DE OFERTAS

## Locação

- Foram registradas 4.465 ofertas de apartamentos de 1 a 4 dormitórios para locação em Fortaleza.
- Deste universo, foi selecionado o bairro do Mucuripe para uma melhor análise, onde foram identificadas 108 ofertas (2,4% do total) distribuídas em 1, 2, 3 e 4 dormitórios.
- No gráfico, observa-se a média dos valores ofertados demonstrados por m<sup>2</sup>. Evidencia-se também, a quantidade de ofertas, com destaque para 43 ofertas de 2 dormitórios (39,8% do total).

### COMPARATIVO DE OFERTAS | LOCAÇÃO

Valores em R\$/m<sup>2</sup>

Mucuripe



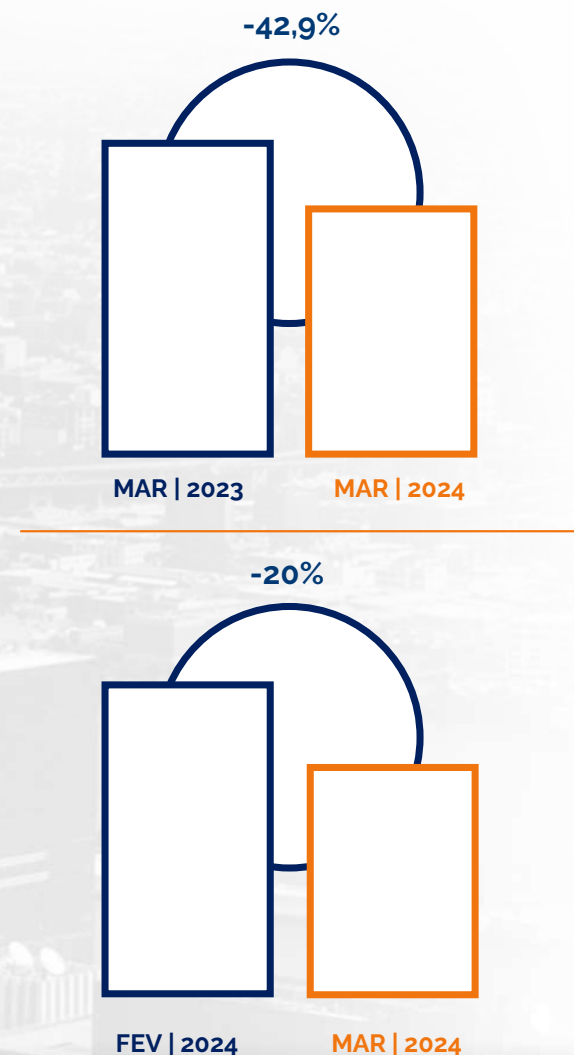
- Para saber informações detalhadas de cada bairro, entre em contato com a APSA

# IVL

## Índice de velocidade de locação

- Para a análise do IVL desse mês, compara-se o índice de março de 2024 X março de 2023. Também foi incluída a comparação do mês atual X o mês anterior.
- Conforme representado nos gráficos, em março de 2024, o IVL foi de -42,9% na comparação com o mesmo período do ano anterior e de -20% quando comparado com o mês anterior, representando desaceleração da taxa no primeiro e no segundo levantamento.

O índice de velocidade de locação calcula o percentual de crescimento ou redução de unidades alugadas, dentro de um determinado período.



# IMV

## Índice médio de vacância

- Na análise desse índice foram selecionados os últimos 12 meses de cada período: Abril de 2022 a março de 2023 X abril de 2023 a março de 2024.
- Analisando **imóveis residenciais de 2 e 3 dormitórios no bairro Cidade dos Funcionários**, verifica-se que o IMV foi de 146 e 156 dias (respectivamente) no primeiro período. Analisando o segundo período, o IMV é de 85 dias para os imóveis de 2 dormitórios, uma redução de 41,8%, e para os imóveis de 3 dormitórios o IMV é de 103 dias, apresentando uma redução 34% se comparados com o índice do ano anterior.

O índice médio de vacância calcula quanto tempo leva-se em média para um imóvel ser locado em um determinado bairro ou região (dentro de um período pré determinado).

### DIAS EM MÉDIA | ABR/22 A MAR/23

2 DORMITÓRIOS

146

3 DORMITÓRIOS

156

### DIAS EM MÉDIA | ABR/23 A MAR/24

2 DORMITÓRIOS

85

3 DORMITÓRIOS

103

Cidade dos Funcionários

APSA

VIVER BEM EM  
PROPRIEDADES URBANAS


Este documento foi elaborado pela APSA. Todas as informações contidas neste documento poderão sofrer alterações sem aviso prévio. Os direitos autorais desta publicação pertencem à APSA e/ou sua licenciadora. © 2024. Todos os direitos reservados.



# BAIRROS

## Valores Médios Vendas

- Igualmente como analisado com os dados dos imóveis em locação, nessa análise seguem os valores médios por metro quadrado para venda, praticados nos bairros com maior número de ofertas em Fortaleza.
- A análise foi feita com uma base de mais de 14.000 ofertas e refere-se a apartamentos de 1 a 4 dormitórios, como pode ser observado no gráfico.
- Comparando o maior valor (Bairro Meireles - R\$/m<sup>2</sup> 9.945) versus o menor valor (Bairro Passaré - R\$/m<sup>2</sup> 4.523) verifica-se uma diferença de -54,5%.



# COMPARATIVO DE OFERTAS

## Vendas

- Foram registradas 45.855 ofertas de imóveis para venda, sendo que 70,5% correspondem à ofertas Residenciais, 6% a Comerciais e 23,5% a outros tipos de ofertas.
- Após análise específica das ofertas residenciais no bairro de Lagoa Redonda, verifica-se o alto número de ofertas de imóveis residenciais para venda com 3 dormitórios chegando a 61,9% do total dessa amostra.

COMPARATIVO DE OFERTAS | VENDAS



# QUER SABER MAIS?

Entre em contato com a gente!

[inteligencia.imobiliaria@apsa.com.br](mailto:inteligencia.imobiliaria@apsa.com.br)





## Rio de Janeiro

Matriz - Travessa do Ouvidor, 32

Barra - Rua Comandante Julio de Moura, 188 - sl. 201

Copacabana - Rua Santa Clara, 50 - sl. 217

Ipanema - Rua Visconde de Pirajá, 303 - sl. 410 e 411

Leblon - Rua General Venâncio Flores, 305 - sl. 305

Recreio - Avenida das Américas, 15.531 - lj. K

Tijuca - Rua Conde de Bonfim, 255 - lj. 110 a 112



## Salvador

Graça - Rua Teixeira Leal, 83

Pituba - Rua Pernambuco, 2269 - lj. 20



## Recife

Boa Viagem - Av. Engenheiro Domingos Ferreira, 4060 - lj. 01, 02 e 04

Graças - Av. Rui Barbosa, n. 896 - lj 104 e 105



## Fortaleza

Aldeota - Av. Desembargador Moreira, 2120 - sl. 1506 e 1507



## Maceió

Rua Deputado Elizeu Teixeira, 120



## Brasília

Asa Sul - SBS qd. 2, bl. E, sl. 206



## Belo Horizonte

Av. Barbacena, 608 - Lj 110



## Niterói

Rua Dr. Tavares de Macedo, 95 - Loja 110