

# RELATÓRIO DE INTELIGÊNCIA IMOBILIÁRIA



SALVADOR | SETEMBRO 2024  
ANO 6 – EDIÇÃO 76

---



# A APSA

## Somos referência em viver bem!

Com presença nas cidades do Rio de Janeiro, Belo Horizonte, São Paulo, Brasília, Recife, Salvador, Fortaleza e Maceió, a APSA é referência em gestão de propriedades urbanas do Brasil, levando solidez e eficiência aos nossos clientes há mais de 90 anos.



VIVER BEM EM  
PROPRIEDADES URBANAS

Este documento foi elaborado pela APSA. Todas as informações contidas neste documento poderão sofrer alterações sem aviso prévio. Os direitos autorais desta publicação pertencem à APSA e/ou sua licenciadora. © 2024. Todos os direitos reservados.

# SUMÁRIO

- 5** Bairros - Valores Médios Locação
- 6** Comparativo de Ofertas - Locação
- 7** IVL - Índice de velocidade de locação
- 8** IMV - Índice médio de vacância

# SUMÁRIO

9

Bairros - Valores Médios Vendas

10

Comparativo de Ofertas - Vendas

# BAIRROS

## Valores Médios Locação

- Em análise os valores médios por metro quadrado, praticados nos bairros com maior número de ofertas em Salvador.
- A análise foi feita com uma base de mais de 4.500 ofertas e refere-se a apartamentos de 1 a 4 dormitórios, como pode ser observado no gráfico.
- Ao comparar o valor mais alto que se encontra na Ondina (R\$/m<sup>2</sup> 86,99) versus o valor mais baixo em Imbuí (R\$/m<sup>2</sup> 42,77) verifica-se uma diferença de -50,8%.



# COMPARATIVO DE OFERTAS

## Locação

- Foram registradas 4.822 ofertas de apartamentos de 1 a 4 dormitórios para locação em Salvador.
- Deste universo, foi selecionado o bairro de Barra para uma melhor análise, onde foram identificadas 508 ofertas (10,5% do total) distribuídas em 1, 2, 3 e 4 dormitórios.
- No gráfico, observa-se a média dos valores ofertados demonstrados por m<sup>2</sup>. Evidencia-se também, a quantidade de ofertas, com destaque para 142 ofertas de 3 dormitórios (28,1% do total).

### COMPARATIVO DE OFERTAS | LOCAÇÃO

Valores em R\$/m<sup>2</sup>

#### PITUBA



- Para saber informações detalhadas de cada bairro, entre em contato com a APSA



VIVER BEM EM  
PROPRIEDADES URBANAS



Este documento foi elaborado pela APSA. Todas as informações contidas neste documento poderão sofrer alterações sem aviso prévio. Os direitos autorais desta publicação pertencem à APSA e/ou sua licenciadora. © 2024. Todos os direitos reservados.

# IVL

## Índice de velocidade de locação

- Para a análise do IVL desse mês, compara-se o índice de agosto de 2024 X agosto de 2023. Também foi incluída a comparação do mês atual X o mês anterior.
- Conforme representado nos gráficos, em agosto de 2024, o IVL foi de -10% comparando com o mesmo mês do ano anterior. Na comparação com o mês anterior, a taxa foi de -10%, representando redução da taxa no primeiro e segundo levantamento.

O índice de velocidade de locação calcula o percentual de crescimento ou redução de unidades alugadas, dentro de um determinado período.



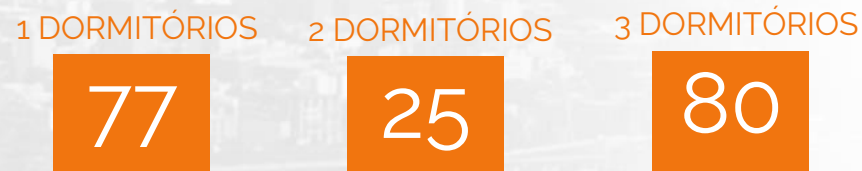
# IMV

## Índice médio de vacância

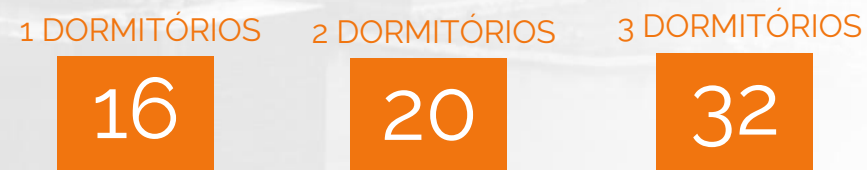
- Na análise desse índice foram selecionados os últimos 12 meses de cada período: agosto de 2022 a julho de 2023 X agosto de 2023 a julho de 2024.
- Analisando **imóveis residenciais de 1, 2 e 3 dormitórios em Pituba**, verifica-se que o IMV foi de 77, 25 e 80 dias (respectivamente) no primeiro período. Analisando o segundo período, o IMV é de 16 dias para os imóveis de 1 dormitório, uma redução de 79,5%, 20 dias para imóveis de 2 dormitórios, com redução de 19,4% e nos imóveis de 3 dormitórios o IMV é de 32 dias, representando um redução de 59,6% se comparados com o índice do ano anterior..

O índice médio de vacância calcula quanto tempo leva-se em média para um imóvel ser locado em um determinado bairro ou região (dentro de um período pré determinado).

### DIAS EM MÉDIA | SET/22 A AGO/23



### DIAS EM MÉDIA | SET/23 A AGO/24



Pituba



# BAIRROS

## Valores Médios Venda

- Igualmente como analisado com os dados dos imóveis em locação, nessa análise seguem os valores médios por metro quadrado para venda, praticados nos bairros com maior número de ofertas em Salvador.
- A análise foi feita com uma base de mais de 10.260 ofertas e refere-se a apartamentos de 1 a 4 dormitórios, como pode ser observado no gráfico.
- Comparando o maior valor (Bairro Barra - R\$/m<sup>2</sup> 10.338) versus o menor valor (Brotas - R\$/m<sup>2</sup> 4.778) verifica-se uma diferença de -53,8%.



# COMPARATIVO DE OFERTAS

## Vendas

- Foram registradas 37.080 ofertas de imóveis para venda, sendo que 78,7% correspondem à ofertas Residenciais, 12,4% a Comerciais e 9,0% a outros tipos de ofertas.
- Após análise específica das ofertas residenciais no bairro da Itapuã, verifica-se o alto número de ofertas de imóveis residenciais para venda com 2 dormitórios chegando a 45,5% do total dessa amostra.

COMPARATIVO DE OFERTAS | VENDAS



Itapuã



VIVER BEM EM  
PROPRIEDADES URBANAS

Este documento foi elaborado pela APSA. Todas as informações contidas neste documento poderão sofrer alterações sem aviso prévio. Os direitos autorais desta publicação pertencem à APSA e/ou sua licenciadora. © 2024. Todos os direitos reservados.

# QUER SABER MAIS?

Entre em contato com a gente!

[inteligencia.imobiliaria@apsa.com.br](mailto:inteligencia.imobiliaria@apsa.com.br)





## Rio de Janeiro

Matriz - Travessa do Ouvidor, 32

Barra - Rua Comandante Julio de Moura, 188 - sl. 201

Copacabana - Rua Santa Clara, 50 - sl. 217

Ipanema - Rua Visconde de Pirajá, 303 - sl. 410 e 411

Leblon - Rua General Venâncio Flores, 305 - sl. 305

Recreio - Avenida das Américas, 15.531 - lj. K

Tijuca - Rua Conde de Bonfim, 255 - lj. 110 a 112



## Salvador

Graça - Rua Teixeira Leal, 83

Pituba - Rua Pernambuco, 2269 - lj. 20



## Recife

Boa Viagem - Av. Engenheiro Domingos Ferreira, 4060 - lj. 01, 02 e 04

Graças - Av. Rui Barbosa, n. 896 - lj 104 e 105



## Fortaleza

Aldeota - Av. Desembargador Moreira, 2120 - sl. 1506 e 1507



## Maceió

Rua Deputado Elizeu Teixeira, 120



## Brasília

Asa Sul - SBS qd. 2, bl. E, sl. 206



## Belo Horizonte

Av. Barbacena, 608 - Lj 110



## Niterói

Rua Dr. Tavares de Macedo, 95 - Loja 110