

RELATÓRIO DE  
**INTELIGÊNCIA  
IMOBILIÁRIA**



FORTALEZA | SETEMBRO 2024  
ANO 6 – **EDIÇÃO 76**

---

# A APSA

## Somos referência em viver bem!

Com presença nas cidades do Rio de Janeiro, Belo Horizonte, São Paulo, Brasília, Recife, Salvador, Fortaleza e Maceió, a APSA é referência em gestão de propriedades urbanas do Brasil, levando solidez e eficiência aos nossos clientes há mais de 90 anos.



VIVER BEM EM  
PROPRIEDADES URBANAS

Este documento foi elaborado pela APSA. Todas as informações contidas neste documento poderão sofrer alterações sem aviso prévio. Os direitos autorais desta publicação pertencem à APSA e/ou sua licenciadora. © 2024. Todos os direitos reservados.



# SUMÁRIO

- 5** Bairros – Valores Médios Locação
- 6** Comparativo de Ofertas – Locação
- 7** IVL – Índice de Velocidade de Locação
- 8** IMV – Índice Médio de Vacância

# SUMÁRIO

9

Bairros – Valores Médios Vendas

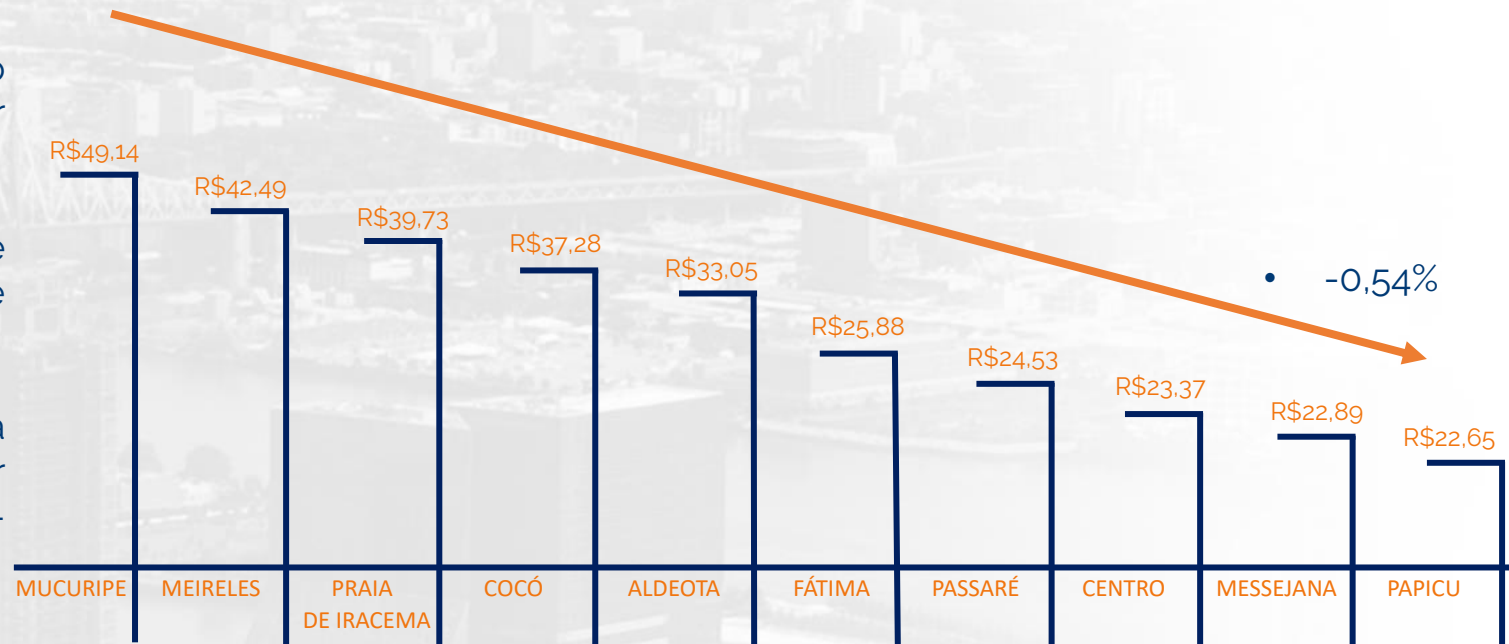
10

Comparativo de Ofertas - Vendas

# BAIRROS

## Valores Médios Locação

- Em análise os valores médios por metro quadrado, praticados nos bairros com maior número de ofertas em Fortaleza.
- A análise foi feita com uma base de mais de 20.000 ofertas e refere-se a apartamentos de 1 a 4 dormitórios.
- Ao comparar o valor mais alto que se encontra em Mucuripe (R\$/m<sup>2</sup> 49,14) versus o valor mais baixo em Papicu (R\$/m<sup>2</sup> 22,65) verifica-se uma diferença de -0,54%.



# COMPARATIVO DE OFERTAS

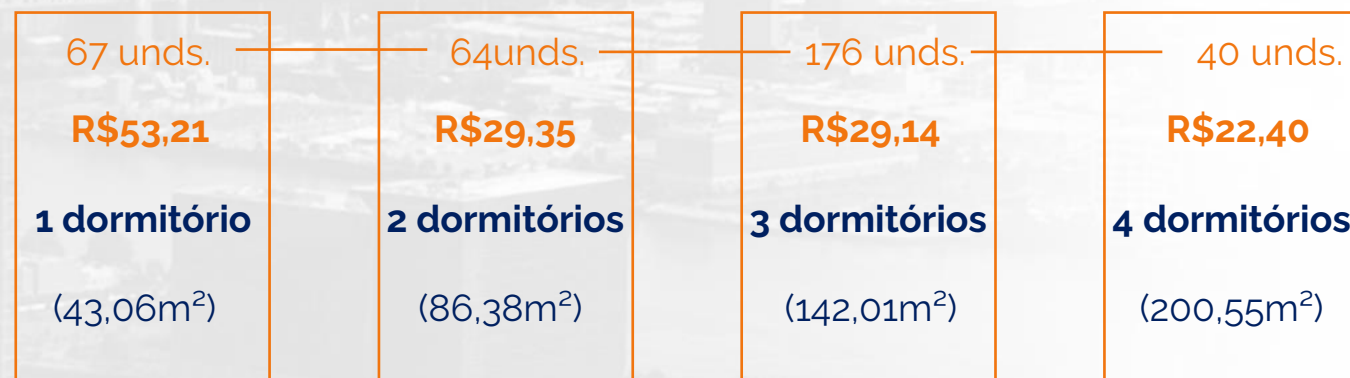
## Locação

### COMPARATIVO DE OFERTAS | LOCAÇÃO

Valores em R\$/m<sup>2</sup>

- Foram registradas 4.579 ofertas de apartamentos de 1 a 4 dormitórios para locação em Fortaleza.
- Deste universo, foi selecionado o bairro de Aldeota para uma melhor análise, onde foram identificadas 347 ofertas de apartamentos (7,58% do total) distribuídas em 1, 2, 3 e 4 dormitórios.
- No gráfico, observa-se a média dos valores ofertados demonstrados por m<sup>2</sup>. Evidencia-se também, a quantidade de ofertas de apartamentos, com destaque para 176 ofertas de 3 dormitórios (50,7% do total).

#### ALDEOTA



- Para saber informações detalhadas de cada bairro, entre em contato com a APSA



VIVER BEM EM  
PROPRIEDADES URBANAS

Este documento foi elaborado pela APSA. Todas as informações contidas neste documento poderão sofrer alterações sem aviso prévio. Os direitos autorais desta publicação pertencem à APSA e/ou sua licenciadora. © 2024. Todos os direitos reservados.


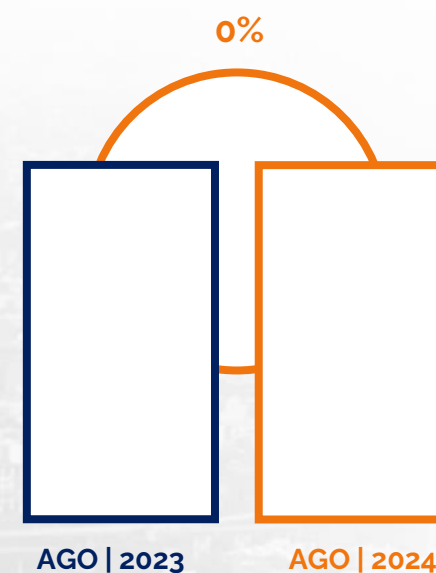


# IVL

## Índice de velocidade de locação

- Para a análise do IVL desse mês, compara-se o índice de agosto de 2024 X agosto de 2023. Também foi incluída a comparação do mês atual X o mês anterior.
- Conforme representado nos gráficos, em agosto de 2024, o IVL foi de 0% na comparação com o mesmo período do ano anterior e de -5,3% quando comparado com o mês anterior, representando aceleração da taxa no primeiro e uma constância no segundo levantamento.

O índice de velocidade de locação calcula o percentual de crescimento ou redução de unidades alugadas, dentro de um determinado período.



# IMV

## Índice médio de vacância

- Na análise desse índice foram selecionados os últimos 12 meses de cada período: setembro de 2022 a agosto de 2023 X setembro de 2023 a agosto de 2024.
- Analisando **apartamentos de 1 e 2 dormitórios no bairro de Meireles**, verifica-se que o IMV foi de 94 e 34 dias (respectivamente) no primeiro período. Analisando o segundo período, o IMV é de 37 dias para os imóveis de 1 dormitório, uma redução de 63,5% e 25 dias para imóveis de 2 dormitórios, representando um redução de 31,5% se comparados com o índice do ano anterior

O índice médio de vacância calcula quanto tempo leva-se em média para um imóvel ser locado em um determinado bairro ou região (dentro de um período pré determinado).

### DIAS EM MÉDIA | SET/22 A AGO/23

1 DORMITÓRIOS    2 DORMITÓRIOS

94

34

### DIAS EM MÉDIA | SET/23 A AGO/24

1 DORMITÓRIOS    2 DORMITÓRIOS

37

25

Meireles



# BAIROS

## Valores Médios Vendas

- Igualmente como analisado com os dados dos imóveis em locação, nessa análise seguem os valores médios por metro quadrado para venda, praticados nos bairros com maior número de ofertas em Fortaleza.
- A análise foi feita com uma base de mais de 19.261 ofertas e refere-se a apartamentos de 1 a 4 dormitórios, como pode ser observado no gráfico.
- Comparando o maior valor (Bairro Meireles - R\$/m<sup>2</sup> 9.079) versus o menor valor (Bairro Mondubim - R\$/m<sup>2</sup> 3.192) verifica-se uma diferença de -64,8%.



# COMPARATIVO DE OFERTAS

## Vendas

- Foram registradas 22.749 ofertas de imóveis para venda, sendo que 84,7% correspondem à ofertas Residenciais, 8,6% a Comerciais e 6,7% a outros tipos de ofertas.
- Após análise específica das ofertas residenciais no bairro de Passaré, verifica-se o alto número de ofertas de imóveis residenciais para venda com 3 dormitórios chegando a 52,5% do total dessa amostra.

COMPARATIVO DE OFERTAS | VENDAS



PASSARÉ

APSA

VIVER BEM EM  
PROPRIEDADES URBANAS

Este documento foi elaborado pela APSA. Todas as informações contidas neste documento poderão sofrer alterações sem aviso prévio. Os direitos autorais desta publicação pertencem à APSA e/ou sua licenciadora. © 2024. Todos os direitos reservados.

# QUER SABER MAIS?

Entre em contato com a gente!

[inteligencia.imobiliaria@apsa.com.br](mailto:inteligencia.imobiliaria@apsa.com.br)







## Rio de Janeiro

Matriz - Travessa do Ouvidor, 32

Barra - Rua Comandante Julio de Moura, 188 - sl. 201

Copacabana - Rua Santa Clara, 50 - sl. 217

Ipanema - Rua Visconde de Pirajá, 303 - sl. 410 e 411

Leblon - Rua General Venâncio Flores, 305 - sl. 305

Recreio - Avenida das Américas, 15.531 - lj. K

Tijuca - Rua Conde de Bonfim, 255 - lj. 110 a 112



## Salvador

Graça - Rua Teixeira Leal, 83

Pituba - Rua Pernambuco, 2269 - lj. 20



## Recife

Boa Viagem - Av. Engenheiro Domingos Ferreira, 4060 - lj. 01, 02 e 04

Graças - Av. Rui Barbosa, n. 896 - lj 104 e 105



## Fortaleza

Aldeota - Av. Desembargador Moreira, 2120 - sl. 1506 e 1507



## Maceió

Rua Deputado Elizeu Teixeira, 120



## Brasília

Asa Sul - SBS qd. 2, bl. E, sl. 206



## Belo Horizonte

Av. Barbacena, 608 - Lj 110



## Niterói

Rua Dr. Tavares de Macedo, 95 - Loja 110